





**VOTO SEGURO EN IOWA**




BUENA VISTA COUNTY AUDITOR

PO BOX 220

STORM LAKE, IA 50588



FIRST-CLASS MAIL  
U.S. POSTAGE  
PAID  
IOWA SECRETARY  
OF STATE  
IMB-POSTAGE

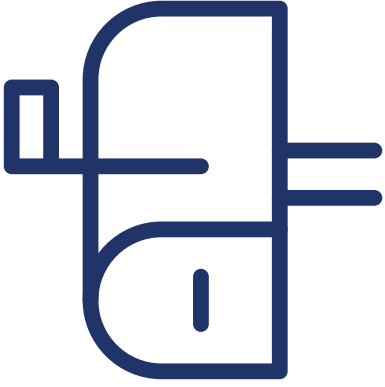


REALICE UN SEGUIMIENTO DE SU SOLICITUD DE VOTACIÓN EN AUSENCIA Y PAPELETA EN [VOTERREADY.IOWA.GOV](http://VOTERREADY.IOWA.GOV)


**PEDIRLA.**



**RECIBIRLA.**



**DEVOLVERLA.**



Solicite su papeleta de ausencia de su Auditor del Condado antes del 24 de octubre a las 5:00 PM CT.


Reciba su papeleta en ausencia de su Auditor del Condado a partir del 5 de octubre.

Asegúrese de que su papeleta en ausencia votada esté post-marcada por el correo en o antes del 2 de noviembre **O** devolverla a su Auditor del Condado antes del noviembre 3 a las 9:00 PM CT.

IOWA SECRETARY OF STATE  
321 E. 12TH ST. FL. 1  
DES MOINES, IA 50319-9029



MARK SAMPLE  
123 NORTH STREET  
STORM LAKE, IA 50588



ESTADO OFICIAL DE IOWA  
**FORMULARIO DE SOLICITUD DE PAPELETA EN AUSENCIA**



**VOTO SEGURO EN IOWA**



Usted está recibiendo este Correo de Educación Electoral porque usted es un votante registrado. Elija su plan de votación para las **Elecciones Generales del 3 de noviembre de 2020.**

## SUS OPCIONES INCLUYEN



### VOTAR AUSENTE POR CORREO

Votar en casa, **practique el distanciamiento social y ayude a frenar la propagación de COVID-19.** Consulte el formulario a continuación. Los auditores del condado pueden comenzar a enviar las papeletas de ausencia por correo el 5 de octubre. Su solicitud de papeleta en ausencia debe ser recibida por su Auditor del Condado a **más tardar el 24 de octubre a las 5:00 PM CT.**



### VOTAR AUSENTE EN PERSONA

Vote en la oficina del Auditor del Condado donde **habrá distanciamiento social y medidas de seguridad.** El voto en persona ausente está disponible del **5 de octubre al 2 de noviembre.**

**¡RECUERDE TRAER SU IDENTIFICACIÓN!**



### VOTE EL DÍA DE LAS ELECCIONES

Vote en su lugar de votación donde **habrá distanciamiento social y medidas de seguridad.** Las urnas estarán abiertas **7:00 AM - 9:00 PM el 3 de noviembre.** Visite [voterready.iowa.gov](http://voterready.iowa.gov) para encontrar su lugar de votación y **¡RECUERDE TRAER SU IDENTIFICACIÓN!**

Visite [voterready.iowa.gov](http://voterready.iowa.gov) o llame a su BUENA VISTA Auditor del condado al (712) 749-2542 para mayor información.

## VOTANDO EN AUSENCIA POR CORREO

1. Si ya ha presentado una solicitud de votación ausente para las Elecciones Generales del 3 de noviembre, no es necesario que envíe otra.

2. Lea las instrucciones en la parte posterior de la solicitud de votación de ausencia adjunta, **proporcionar toda la información necesaria, y asegúrese de firmarla.**

Para recibir una papeleta en ausencia, un elector registrado **DEBE** proporcionar la siguiente información necesaria: (1) Nombre; (2) Fecha de nacimiento; (3) Dirección residencial de Iowa; (4) Número de Verificación del Votante (Número de Identificación); (5) El nombre **O** fecha de la elección para la que está solicitando una papeleta en ausencia; (6) Firma.

El **Número de verificación del votante (número de identificación)** es su licencia de conducir de Iowa o el número de identificación de no operador **O** el PIN de cuatro dígitos que se encuentra en su tarjeta de identificación de votante de Iowa. **Cualquier votante puede solicitar una tarjeta de identificación de votante de Iowa o un PIN de Elector poniéndose en contacto con la Oficina del Auditor del Condado.**

3. Separe el borde de la Solicitud de la papeleta Votación en Ausencia marcada con "DESPRENDA ESTE FORMULARIO. INSTRUCCIONES EN LA PARTE POSTERIOR."

4. **Separe el sobre pagado por franqueo, inserte la Solicitud de papeleta en ausencia completa, firmada y sellada en el sobre** que está dirigido a su Auditor del Condado.

5. **Coloque el sobre sellado en el correo tan pronto como sea posible** para asegurar el tiempo suficiente para que su papeleta sea enviada por correo. **La solicitud de papeleta en ausencia debe ser recibida por su Auditor del Condado a más tardar el sábado 24 de octubre a las 5:00 PM CT** si desea recibir una papeleta por correo.

6. Siga las instrucciones para votar y devolver su papeleta cuando la reciba por correo de su Auditor del Condado.

7. **Dele seguimiento a su solicitud de papeleta de votación en ausencia en [voterready.iowa.gov](http://voterready.iowa.gov)**

NUESTRA ELECCIÓN NECESITA UN



TRABAJADOR DE LAS URNAS

¿CONSIDERARÍA SER UN OFICIAL ELECTORAL DE UN PRESINTO ESTE AÑO?

¡AYUDE A SU COMUNIDAD Y RECIBA UN PAGO!

PARA MÁS INFORMACIÓN EN **POLLWORKER.IOWA.GOV**

# Formulario Oficial De Solicitud De Papeleta De Voto Ausente Del Estado De Iowa

Para Uso Oficial Únicamente

<p><b>SU NOMBRE Y FECHA DE NACIMIENTO</b></p>	<p>Apellido: _____ Sufijo: _____                  Primer Nombre: _____ Segundo Nombre: _____                  Fecha Nacimiento (mes, día, año) _____ / _____ / _____                  Revisado julio de 2020</p>
<p><b>NO, DE IDENTIFICACIÓN llene uno</b></p>	<p>Volantes que no aparecen con la licencia de conducir de Iowa o número de identificación de no operador en el Departamento de Transporte de Iowa se le enviarán los archivos de identificación por correo, una Tarjeta de Identificación Electoral de Iowa en el momento del registro. Cualquier elector puede solicitar una Credencial de Elektor.</p> <p>o                  Licencia de conducir de Iowa o número de identificación de no operador: _____                  PIN de Votante (Se puede encontrar en la Tarjeta de Identificación del Votante): _____ / _____ / _____</p>
<p><b>SU DOMICILIO RESIDENCIAL EN IOWA</b></p>	<p>Home Street Address (include apt, lot, etc. if applicable): _____                  Ciudad: _____ Código Postal: _____ Condado: _____  <i>Usted debe estar inscrito para votar en el condado para recibir una boleta de voto ausente. Si está inscrito para votar en el condado, se utilizará este formulario para actualizar su inscripción de elector, si la información en este formulario es diferente a la de su registro de inscripción.</i></p>
<p><b>A Donde se Debe Enviar su Papeleta de Voto Ausente</b>                  Si es diferente a la de arriba</p>	<p>Dirección/Apartado Postal: _____                  Ciudad: _____ Estado: _____ Código Postal: _____                  País (fuera de los Estados Unidos): _____</p>
<p><b>CONTACTO Importante</b></p>	<p>Teléfono: _____ Email: _____                  NO AGREGUE ESTA INFORMACIÓN DE CONTACTO A MI REGISTRO DE VOTANTE <input type="checkbox"/></p>
<p><b>FECHA DE ELECCIÓN O TIPO</b>                  Seleccione solamente una opción.</p>	<p>Fecha de Elección: _____ / _____ / _____                  0 <input checked="" type="checkbox"/> General <input type="checkbox"/> Primaria <input type="checkbox"/> Ciudad/Escuela <input type="checkbox"/> Especial: _____                  1 1 1 0 3 1 2 0 2 0 0</p>
<p><b>SOLO EN ELECCIONES PRIMARIAS</b></p>	<p>Marque un partidista : <input type="checkbox"/> Demócrata <input type="checkbox"/> Republicano</p>
<p><b>Declaración jurada del Solicitante</b>                  Las cartas poder no tienen autoridad legal para solicitar papeletas de voto ausente a nombre de alguien más</p>	<p><i>Juro o aseguro que soy la persona que se nombra en la parte superior y que soy en elector inscrito o tengo derecho a votar en la dirección que se indica en este formulario. Tengo derecho a recibir y votar con una papeleta de voto ausente en la elección que se indica arriba.</i></p> <p><b>Firma: X</b> _____  <b>Fecha:</b> _____</p>

DESPRENDA ESTE FORMULARIO.  
 INSTRUCCIONES EN LA PARTE DE ATRÁS.

# INSTRUCCIONES DEL FORMULARIO DE SOLICITUD DE BALLOT ABSENTEE

Un votante registrado puede presentar una solicitud por escrito a su Auditor del Condado para una papeleta en ausencia. Una solicitud por escrito para una papeleta en ausencia enviada por correo debe ser recibida por el Auditor del Condado del Elector a más tardar a las 5:00 p.m. 10 días antes de una Elección General o 11 días antes de cualquier otra elección.

Para recibir una papeleta en ausencia, un elector registrado **DEBE** proporcionar la siguiente información necesaria:

1. Nombre
2. Fecha de nacimiento
3. Dirección residencial de Iowa
4. Número de verificación del votante (número de identificación)
  - Licencia de conducir de Iowa o número de identificación de no operador **O**
  - El PIN de votante de cuatro dígitos ubicado en la tarjeta de identificación del votante de Iowa
  - **Cualquier votante puede solicitar una Tarjeta de Identificación de Votante de Iowa poniéndose en contacto con la Oficina del Auditor del Condado**
5. El nombre **O** fecha de la elección para la que está solicitando una papeleta en ausencia
6. Afiliación de partido - sólo se requiere para las elecciones primarias, que se llevan a cabo en años pares
7. Firma

Se les pide a todos los electores a proporcionar su número de teléfono y/o dirección de correo electrónico en caso de que su Auditor del Condado necesite confirmar cualquier información en el formulario de solicitud.

**Si tiene preguntas sobre la votación en ausencia, comuníquese con el auditor de su condado.**

POR FAVOR, DESPRENDALA PARA REGRESARLA.

POR FAVOR, DESPRENDALA  
PARA REGRESARLA.